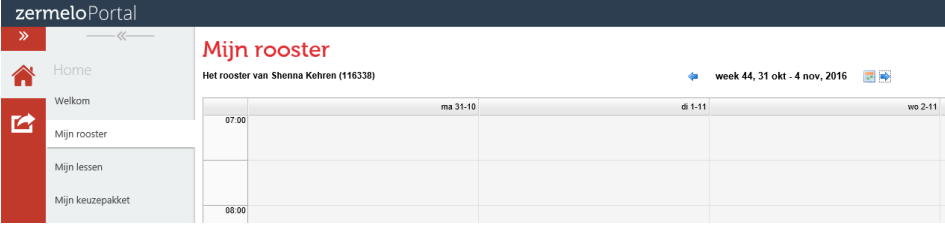

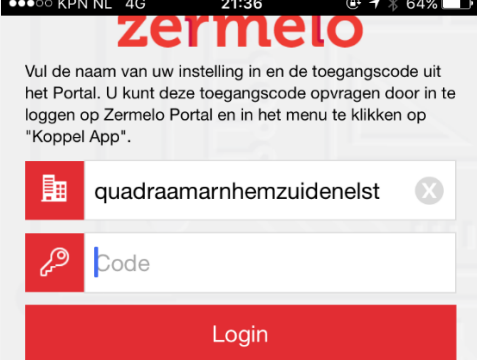


Handleiding Zermelo

Stap 1	ga op een computer naar https://quadraamarnhemzuidenelst.zportal.nl				
Stap 2	Log in met de volgende gegevens: <table border="1" data-bbox="359 371 1425 479"> <tr> <td data-bbox="359 371 758 407">Gebruikersnaam</td> <td data-bbox="762 371 1425 407">Leerling nummer zonder LE (bijv. 123456)</td> </tr> <tr> <td data-bbox="359 414 758 479">Wachtwoord</td> <td data-bbox="762 414 1425 479">Je geboortedatum, met streepjes (bijv. 28-4-2001)</td> </tr> </table>	Gebruikersnaam	Leerling nummer zonder LE (bijv. 123456)	Wachtwoord	Je geboortedatum, met streepjes (bijv. 28-4-2001)
Gebruikersnaam	Leerling nummer zonder LE (bijv. 123456)				
Wachtwoord	Je geboortedatum, met streepjes (bijv. 28-4-2001)				
Stap 3	Bekijk het rooster  <p>Let op! De LE-WEEK begint op woensdag en eindigt op dinsdag. Kijk daarom voor LE-WEEK 1 in week 44 én week 45!</p> <p>Alle gele blokken zijn activiteiten</p>				
Stap 4	Download de app voor je telefoon (iPhone, Android en Windows Phone). Zoek in de store naar Zermelo				
Stap 5	Ga op je computer naar Zermelo. En klik op de koppelknop. Je ziet een code staan. Deze code heb je nodig bij stap 6. 				
Stap 6	Open de app op je smartphone en vul bij instituut 'quadraamarnhemzuidenelst' in. In je browser zie je een cijfercode (stap 5). Voer deze ook in en klik op log in.  <p>Je bent nu klaar om Zermelo op je PC en op je telefoon te gebruiken!</p>				